المركز
MARKAZ

فبراير 2020

سوق الكويت يسجل بداية ضعيفة في مطلع عام 2020

تفشي الفيروس في الصين تسبب في تراجع أسعار النفط

نقاط البحث الرئيسية

تعقيب سوق الكويت لشهر يناير 2020

enquiry@e-marmore.com

www.markaz.com

إخلاء مسؤولية

هذا التقرير من إعداد وإصدار شركة مارمور مينا إنتليجنس (ش. خ. م) «مارمور»، وهي إحدى شركات شركة المركز المالي الكويتي (ش. م. ك. ع) «المركز»، التي تعمل وفق لوائح هيئة أسواق المال وبنك الكويت المركزي. وهذا التقرير ملكية قانونية لشركة مارمور ويخضع لقوانين حقوق الطبع. ولا يجوز بيعه، كما لا يجوز الكشف عن أي من محتوياته دون الحصول على إذن كتابي صريح مسبق من مارمور. ويجب على أي مستخدم يحصل على إذن كتابي مسبق من مارمور باستخدام هذا التقرير أن يذكر بوضوح أن مصدره هو «مارمور». وتم إصدار هذا التقرير لغرض معلوماتي عام فقط ولا ينبغي الاستعانة به باعتباره عرضاً بشراء أو بيع أو التوصية بعرض شراء أو بيع أي أداة مالية، أو للاستعانة به عند المشاركة في أي خطة تداول أو تجارة في أي منطقة كانت.

وقد حصلنا على المعلومات والبيانات الإحصائية الواردة هنا من مصادر نعتقد أنها موثوقة، ولكننا لا نقدم أي تعهد أو ضمانة، صريحة أو ضمنية، بأن هذه المعلومات والبيانات دقيقة أو كاملة، وبالتالي لا ينبغي الاعتماد عليها. وتشكل الآراء والتقديرات والتوقعات الواردة في هذا التقرير الحكم الحالي لواضعه اعتباراً من تاريخ صدور هذا التقرير. وهي لا تعكس بالضرورة رأي المركز أو مارمور أو أي طرف آخر، كما أنها عرضة للتغيير دون إشعار. ولا تلتزم مارمور أو المركز بتحديث أو تعديل أو تغيير محتوى هذا التقرير أو إخطار أي قارئ بذلك في حالة ما إذا كانت أي مسألة مذكورة هنا، أو أي رأي أو توقع أو تقدير تم ذكره فيه، تغيرت أو أصبحت غير دقيقة في وقت لاحق، أو في حال سحب أي بحث قدمه طرف ثالث مرجعي حول هذا الموضوع.

قد لا يأخذ هذا التقرير بعين الاعتبار الأهداف الاستثمارية المحددة والوضع المالي والاحتياجات الخاصة لأي شخص محدد قد يتلقى هذا التقرير. لذلك نحث المستثمرين على طلب المشورة المالية فيما يتعلق بمدى ملاءمة الاستثمار في أي استراتيجية أوراق مالية أو استثمار كانت محل نقاش أو موصى بها في هذا التقرير، وأن يفهموا أن البيانات المتعلقة بالآفاق المستقبلية قد لا تتحقق. ويجب على المستثمرين ملاحظة أن الدخل من هذه الأوراق المالية، إن وجد، قد يتذبذب وأن سعر أو قيمة كل ورقة مالية قد ترتفع أو تنخفض. وينبغي أن يكون المستثمرون قادرين وعلى استعداد لقبول خسارة كلية أو جزئية لاستثماراتهم. ووفقا لذلك، قد يتلقى المستثمرون عائداً أقل من المبالغ المستثمرة أصلا. ولا يعد الأداء السابق بالضرورة مؤشرا على الأداء المستقبلي.

قد يسعى المركز للقيام بأعمال تجارية، بما في ذلك تقارير بحثية مماثلة، أو صفقات مصرفية استثمارية، أو أي صفقات تجارية أخرى، مع كيانات أو أفراد مشمولين في هذه التقارير. وقد يكون للمركز مصالح في الموضوعات التي يغطيها هذا التقرير. ويمكن أن يكون للمركز، أو الكيانات المدارة من قبل المركز، أو عملائه أو موظفيه، من وقت لآخر صفقات طويلة أو قصيرة في أي نوع من أنواع الأصول المالية أو المشتقة أو غيرها من الأصول المشار إليها في هذا التقرير البحثي. ونتيجة لذلك، يجب أن يدرك المستثمرون أن المركز قد يكون لديه تضارب في المصالح قد يؤثر على موضوعية هذا التقرير. وقد يوفر هذا التقرير عناوين مواقع ويب أو يحتوي على روابط إلكترونية. وباستثناء المدى الذي يشير فيه التقرير إلى مادة بموقع المركز أو مارمور الإلكتروني، لم يقم المركز بمراجعة الموقع المرتبط ولا يتحمل أي مسؤولية عن المحتوى الوارد فيه. حيث يتم توفير هذا العنوان أو الرابط الإلكتروني (بما في ذلك العناوين أو الروابط الإلكترونية لمواد موقع المركز أو مارمور) فقط من أجل راحتك ولمعلوماتك، ولا يمثل محتوى الموقع المرتبط بأي شكل من الأشكال جزءاً من هذا المستند. لذلك، يكون الوصول إلى هذا الموقع أو اتباع ذلك الرابط الإلكتروني من خلال هذا التقرير أو موقع المركز أو مارمور الإلكتروني على مسؤوليتك الخاصة.

لمزيد من المعلومات، يرجى التواصل مع «المركز» ص ب 23444، الصفاة 13095، الكويت. البريد الإلكتروني: research@markaz.com
هاتف: 00965 1804800 - فاكس: 00965 22450647

تعليق على أداء السوق الكويتي

سجل المؤشر العام للأسهم الكويتية مكاسب متواضعة بنسبة 0.7% في شهر يناير. وتأثر إقبال المستثمرين سلباً نتيجة للمخاوف حول تفشي فيروس كورونا في الصين وأثره اللاحق على النمو العالمي. بينما حققت الأسواق في وقت سابق من هذا الشهر تراجع ناجم عن انخفاض حدة التوتر بين الولايات المتحدة وإيران والتوقعات بتحقيق الشركات أرباح جيدة. في حين حقق مؤشر السوق الأول الكويتي مكاسب بارتفاع نسبته 0.8% للشهر بينما حقق مؤشر السوق الرئيسي مكاسب بنسبة 0.2%.

بورصة الكويت، المؤشرات الرئيسية

السوق الكويتي - المؤشرات الرئيسية	
القيمة السوقية (مليار دينار كويتي)	36.0
مكرر الربحية حسب نتائج الـ 12 شهرًا الأخيرة	15.3
مكرر الربحية حسب نتائج السنة الماضية	1.4
العائد الربحي، %	3.35

المصدر: رويترز، البيانات كما في 30 يناير 2020 - إغلاق السوق

ومن بين الشركات القيادية الكويتية، كانت "أجيليتي" و"بيت التمويل الكويتي" الأكثر ربحًا، بمكاسب شهرية بنسبة 3.9 و3.2% على التوالي. كما حقق بيت التمويل الكويتي أرباحًا هائلة، محققًا زيادة سنوية بنسبة 10.4% في ربح سنة 2019.

بورصة الكويت، أداء المؤشر الرئيسي

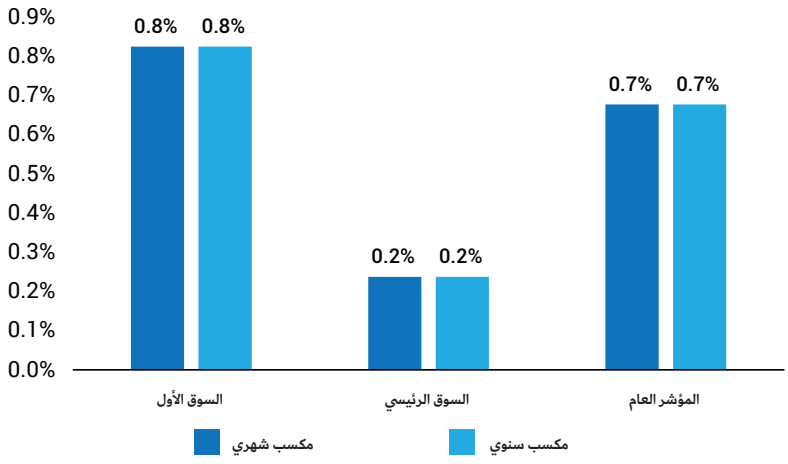

المصدر: رويترز، البيانات كما في 30 يناير 2020 - إغلاق السوق؛
ملحوظة: تم تقديم سعر العائد الخاص بالمؤشرات.

وحقق قطاع النفط والغاز أفضل أداء في شهر يناير، حيث ارتفع مؤشر القطاع بنسبة 4.4% في حين حق قطاع الاتصالات أكبر تراجع بانخفاض نسبته 3.8%.

بورصة الكويت - عائدات القطاعات لشهر يناير 2020 (%)

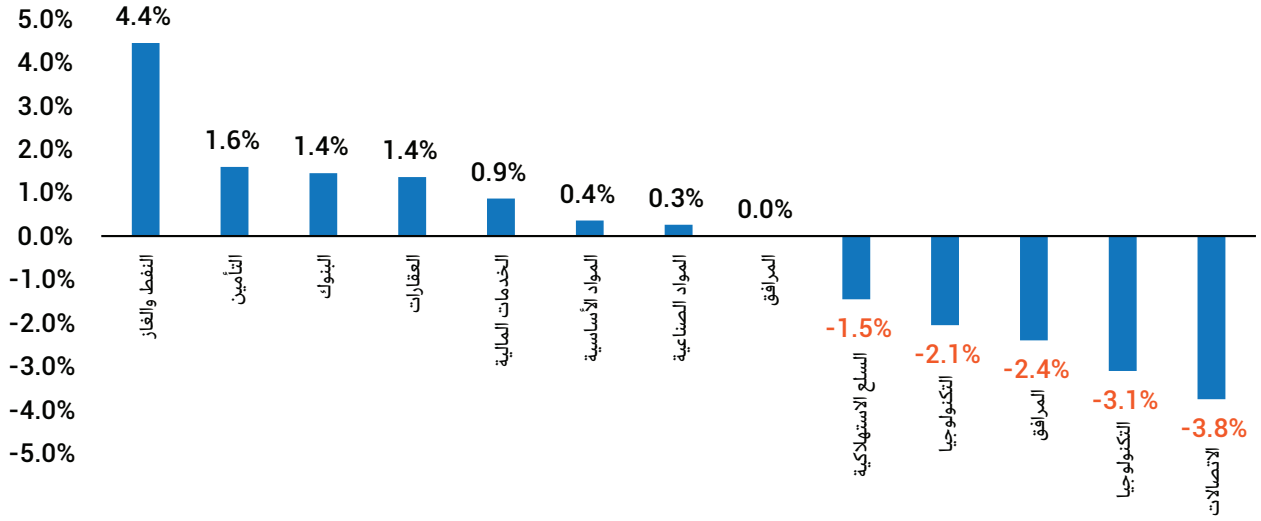

المصدر: رويترز، ملحوظة: البيانات كما في 30 يناير 2020؛

الكويت (مؤشر السوق العام ومؤشر سعر سوق بورصة الكويت)

	يناير	فبراير	مارس	إبريل	مايو	يونيو	يوليو	أغسطس	سبتمبر	أكتوبر	نوفمبر	ديسمبر	سنوياً
2014	2.7%	-0.8%	-1.6%	-2.2%	-1.6%	-4.4%	2.3%	4.2%	2.6%	-3.4%	-8.3%	-3.2%	-13.4%
2015	0.6%	0.4%	-4.8%	1.5%	-1.3%	-1.4%	0.8%	-6.9%	-1.6%	0.9%	0.5%	-3.2%	-14.1%
2016	-7.0%	1.3%	3.4%	2.4%	-1.4%	-1.5%	-0.2%	-1.0%	1.3%	0.7%	3.7%	4.9%	2.3%
2017	12.5%	-0.8%	-0.2%	-0.4%	-0.8%	-0.6%	3.7%	4.2%	0.2%	-2.5%	-5.0%	0.5%	5.6%
2018	2.6%	0.5%	0.4%	-2.4%	-0.7%	3.4%	5.7%	-0.7%	-0.1%	-1.7%	1.3%	-0.6%	5.2%
2019	2.5%	0.5%	7.4%	0.2%	1.8%	1.8%	4.9%	-2.9%	-4.4%	0.7%	3.7%	6.0%	23.7%
2020	0.7%												0.7%

المصدر: رويترز، ملحوظة: تعكس السنوات 2016 و2017 و2018 أداء مؤشر السوق العام. تعكس السنوات السابقة مؤشر سعر سوق بورصة الكويت

عائدات مؤشر السوق الأول الكويتي

	يناير	فبراير	مارس	إبريل	مايو	يونيو	يوليو	أغسطس	سبتمبر	أكتوبر	نوفمبر	ديسمبر	سنوياً
2016	-7.2%	1.6%	3.6%	1.6%	-3.4%	-2.3%	0.4%	-1.3%	2.1%	1.4%	3.7%	3.1%	-1.3%
2017	11.3%	-1.4%	0.0%	-1.1%	-1.2%	0.2%	4.6%	5.8%	1.0%	-2.8%	-5.5%	0.7%	5.6%
2018	2.7%	1.2%	0.3%	-2.7%	-1.6%	4.7%	8.0%	-0.7%	1.6%	-2.1%	1.6%	-0.9%	9.9%
2019	3.1%	1.0%	9.2%	1.0%	3.2%	2.2%	5.8%	-3.2%	-5.4%	0.6%	5.0%	7.0%	32.4%
2020	0.8%												0.8%

المصدر: رويترز

أعلنت الكويت عن اقتراح موازنة الدولة للسنة المالية 2021 (الفترة التي تبدأ في 1 أبريل 2020 وتنتهي في 31 مارس 2021) حيث بلغ حجم الإنفاق على المشاريع 22.5 مليار دينار كويتي، بينما بلغت الإيرادات 14.8 مليار دينار كويتي. بالنسبة للعام المالي 2021، تم تحديد موازنة المصاريف لتظل مثل العام الماضي (22.5 مليار دينار كويتي، 20/2019)؛ بينما من المتوقع أن تنخفض الإيرادات بنسبة 9.8 في المائة عن ميزانية العام الماضي (16.4 مليار دينار كويتي، 20/2019) بسبب توقعات انخفاض إنتاج النفط. وتمثل عائدات النفط 87 في المائة من إجمالي الإيرادات. تفترض الموازنة أن متوسط سعر النفط هو نفسه البالغ 55 دولارًا للبرميل كما في العام السابق. ومع ذلك، من المتوقع أن يكون الإنتاج اليومي للنفط أقل بواقع 2.7 مليون برميل للفترة 20/2021 مقابل 2.8 مليون برميل في اليوم في 20/2019. وقد سجلت الكويت عجزًا في الموازنة للسنة السادسة على التوالي منذ أن بدأت أسعار النفط في الانخفاض في منتصف عام 2014 على عكس الفوائض المثالية لمدة 16 عامًا متتالية قبل ذلك.

موازنة الكويت 2020 / 2021، الأرقام الرئيسية

القيم بالمليار دينار كويتي	20-2019 (موازنة)	20-2019 (التقدير الحالي)	21-2020 (الموازنة)
الإيرادات النفطية	14.5	13.9	12.9
الإيرادات غير النفطية	1.9	1.9	1.9
جملة الإيرادات	**16.4**	**15.8**	**14.8**
المرتبات وما في حكمها	12.0	12.0	12.1
الدعومات	3.97	3.7	3.97
المصروفات الرأسمالية	3.83	3.7	3.57
باقي المصروفات	2.7	3.0	2.9
إجمالي المصروفات	**22.5**	**22.5**	**22.5**
استقطاع الأجيال القادمة	1.6	1.58	1.48
العجز أو الفائض (قبل استقطاع الأجيال القادمة)	**-6.1**	**-6.7**	**-7.7**
% من إجمالي الناتج المحلي الإجمالي	-13.3%		
العجز أو الفائض (بعد استقطاع الأجيال القادمة)	**-7.7**	**-8.3**	**-9.2**
% من إجمالي الناتج المحلي الإجمالي	-16.7%		

المصدر: وزارة المالية، رويترز

من إجمالي الإيرادات الناتجة، سيتم تحويل 10% أو 1.48 مليار دينار كويتي من الإيرادات إلى صندوق الثروة السيادية الكويتي. من المتوقع أن يبلغ عجز الموازنة حوالي 9.2 مليار دينار كويتي بعد استقطاع الأجيال القادمة، مما يمثل زيادة بنسبة 19.5 في المائة مقارنة برقم موازنة العام السابق. وأوضحت الموازنة أيضًا سعر النفط المتكافئ (سعر النفط المطلوب لتحقيق التوازن في الموازنة باستثناء إيرادات الاستثمار) البالغ 81 دولارًا أمريكيًا للبرميل قبل استقطاع الأجيال القادمة و86 دولارًا أمريكيًا للبرميل بعد استقطاع الأجيال القادمة. تعزى الزيادة في سعر النفط المتكافئ عن العام السابق إلى توقعات زيادة تكاليف الإنتاج بنسبة 8.8 في المائة عن السنة المالية الماضية وانخفاض قيمة الإنتاج.

إن عملية توزيع أسعار النفط وحساب العجز في مسودات الموازنة لا تشمل إيرادات الاستثمار، التي تتراوح قيمتها عادة بين 13 إلى 15 في المائة من إجمالي الناتج المحلي أو من 5 إلى 6 مليون دينار كويتي (صندوق النقد الدولي). علاوة على ذلك، يُفترض عادةً أن يكون متوسط سعر النفط للعام المقبل على أساس متحفظ، على سبيل المثال في الفترة 2018-2019 كان متوسط سعر النفط في هذه الفترة 50 دولار أمريكي للبرميل، بينما تحول إلى 68.6 دولار أمريكي للبرميل. على غرار السنة التي تنتهي في مارس 2020، فإن افتراضات الموازنة هي 55 دولار أمريكي للبرميل مقارنةً بمتوسط السعر 64.3 دولار أمريكي (للفترة من 1 أبريل 2019 حتى 13 يناير 2019). تحدد الأجور والرواتب (بما في ذلك الدعومات) بنسبة 71 في المائة من إجمالي النفقات. كما أن النفقات الرأسمالية ستشمل 16 في المائة من النفقات المدرجة في الموازنة وستستخدم لتحفيز نمو الاقتصاد. بينما يتم المحاسبة عن المصاريف الأخرى بنسبة الـ 13 في المائة المتبقية والتي تدخل حيز التنفيذ في 1 أبريل 2020.

ومن بين الدعومات المتوقعة البالغة 3.97 مليار دينار كويتي، 50.6% مخصصة للطاقة والوقود و19.9% مخصصة لدعم التعليم و9.9% مخصصة لدعم الإسكان و9.3% مخصصة لبرامج الدعم الاجتماعي. وقالت الحكومة إنها ستستفيد من احتياطيات الدولة لمواجهة عجز الموازنة. خلافًا لدول مجلس التعاون الخليجي الأخرى التي كانت تسعى دائمًا لزيادة رأس المال من أسواق الديون العالمية، إلا أن الكويت لم تستفد من سوق الديون العالمية باستثناء الإصدار الأول البالغ 8 مليارات دولار في عام 2017. ولم يقر البرلمان بعد قانونًا يسمح للدولة برفع سقف الدين وإصدار ديون لآجال استحقاق أطول.

على صعيد سوق الأسهم، برزت الكويت وحققت أفضل أداء بين دول مجلس التعاون الخليجي في عام 2019 مسجلة عائد بنسبة 23.7%. ويعزى هذا الأداء القوي بشكل أساسي إلى إصلاحات سوق رأس المال وإدراج الكويت في مؤشر إس آند بي وتوقعات إدراج سوق الكويت ضمن مؤشر MSCI للأسواق الناشئة. إن تخفيف القيود المفروضة على الملكية الأجنبية في البنوك ساهم أيضًا في تدفق الأموال. كما ارتفعت سيولة السوق بشكل كبير لتصل إلى ضعف مستويات عام 2018 تقريبًا. إضافة إلى تدفقات الأموال بعد إدراج المؤشرات والإصلاحات، فإن الاكتتابات العامة الرئيسية مثل الاكتتاب في أسهم شركة بورصة الكويت وأسهم شركة الزور قد ساهمت في تدعيم الزيادة في تدفقات الأموال.

كما شهدت أرباح الشركات نموًا بنسبة 1.0% للأشهر التسعة الأولى من عام 2019 مقارنة بالفترة نفسها من العام الماضي والتي تراجعت بفعل الانخفاض في الخدمات المالية. ويعزى الانخفاض في الخدمات المالية إلى الزيادة في تكوين المخصصات. وحقق قطاعي البنوك والاتصالات أداء قوي نسبيا. من بين الشركات الكبرى من حيث القيمة السوقية، لا يزال بنك بوبيان في صدارة الشركات الأفضل أداءً مسجلًا نمو بنسبة 11% للأشهر التسعة الأولى من عام 2019، وارتفاع قيمة أصوله بنسبة 18%.

من حيث عائدات الأسهم، كان بيت التمويل الكويتي من بين الشركات القيادية محققًا أعلى عائد بنسبة 46%. إن التقدم المحرز في عملية اندماج بيتك مع البنك الأهلي المتحد والتي من المتوقع أن تمكنه من زيادة أرباحه بشكل كبير وتحقيق نموًا هائلًا، والذي بلغ 12.7%[1] خلال فترة التسعة أشهر المنتهية في سبتمبر 2019، قد ساعده في تحقيق هذا الأداء القوي

[1] مؤتمر محللي بيتك

فئات الأصول: حجم المخاطر إلى العائد لعام 2019

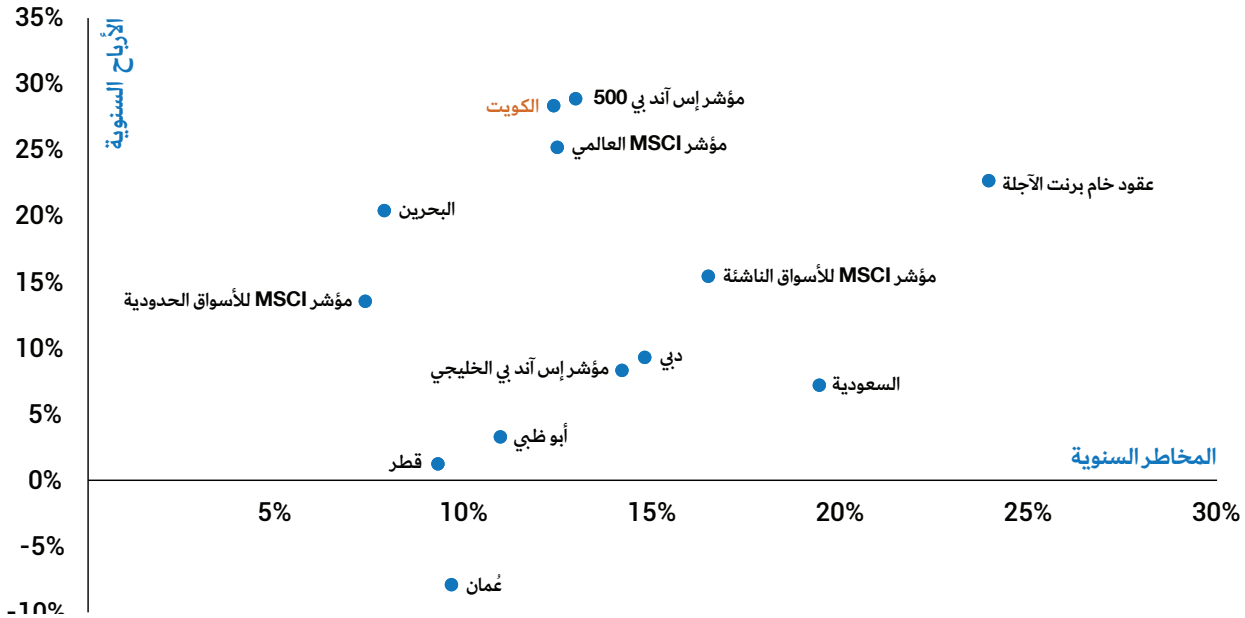

المصدر: رويترز إيكون وأبحاث مارمور

على خلفية الأداء المذهل لسوق الأسهم الكويتية، نلقي نظرة سريعة على إصلاحات سوق رأس المال المنفذة في عام 2019.

مشروع تطوير السوق - تطبيق المرحلة الثالثة

يهدف مشروع تطوير السوق الكويتي إلى تطبيق التحسينات الرقابية والتشغيلية في سوق الأسهم الكويتي. تم الإعلان عن تنفيذ المرحلة الثالثة من تطوير السوق في عام 2019 على مرحلتين. تتعامل الدفعة الأولى مع منتجات مثل البيع على المكشوف وتحسين آلية تنفيذ صفقات خارج السوق واستحداث منصة تداول الصناديق الاستثمارية. وتضم الدفعة الثانية تغيير آلية التسويات النقدية باتباع مبدأ DvP-2 (صافي نقدي – اجمالي أسهم) واستحداث مفهوم وتطبيق الوسيط المركزي CCP وتأهيل الوسطاء والتداول على الهامش من خلال الوسطاء المؤهلين واتفاقيات إعادة الشراء REPO وتقسيم حسابات العملاء إلى حسابات فرعية مع ترقيمها وربطها بالنظام.

هيكل الحسابات المجمعة "Omnibus Account" وعمليات تقابل عمليات الحساب الواحد "Same NIN Crossing"

أعلنت مورغان ستانلي كابيتال إنترناشيونال (MSCI)، المزود الرائد للمؤشرات العالمية لأسواق رأس المال، في 25 يونيو 2019 أنها ستعيد تصنيف الكويت كسوق ناشئة، رهنا بتوافر هياكل حسابات مجمعة وعمليات تقابل عمليات الحساب الواحد (NIN) للمستثمرين الأجانب. بحلول شهر ديسمبر من عام 2019، أدخلت السلطات الكويتية تحسينات على إمكانية الوصول إلى الأسواق التي سمحت للمستثمر المؤسسي الأجنبي بالاستفادة من هياكل الحسابات المجمعة وعمليات تقابل حساب الاستثمار الواحد للمستثمرين الأجانب. نظرًا لاستيفاء تلك الشروط المسبقة، أعلنت شركة إم إس سي آي (MSCI) ترقية بورصة الكويت كسوق ناشئ في مؤشر MSCI اعتباراً من مايو 2020 من خلال المراجعة النصف سنوية للمؤشر.

الملحق: معلومات الأسهم

السهم	سعر الإقفال	الربح الشهري %	الربح السنوي %	مكرر الربحية	نسبة السعر إلى القيمة الدفترية	العائد الربحي %	متوسط حجم التداول اليومي (مليون دينار كويتي)	القيمة السوقية (مليون دينار كويتي)
بنك الكويت الوطني ش.م.ك.ع	1,050	-1.9%	-1.9%	17.54	1.75	3.33	8,331	6,850
بيت التمويل الكويتي ش.م.ك	837	3.2%	3.2%	22.96	2.80	2.39	9,329	5,839
البنك الأهلي المتحد ش.م.ك	340	5.3%	5.3%	14.06	2.08	3.72	4,189	2,964
شركة الاتصالات المتنقلة ش.م.ك.ع	576	-4.0%	-4.0%	11.74	1.95	5.21	3,303	2,492
بنك بوبيان ش.م.ك.ع	647	0.9%	0.9%	31.33	2.87	1.39	666	1,866
شركة أجيليتي للمخازن العمومية ش.م.ك.ع	850	3.9%	3.9%	17.01	1.35	1.53	1,646	1,498
البنك التجاري الكويتي ش.م.ك.ع	555	4.9%	4.9%	16.84	1.53	3.28	2	1,106
شركة مباني ش.م.ك.ع	914	1.0%	1.0%	17.08	2.07	1.17	640	953
بنك الخليج ش.م.ك.ع	312	3.0%	3.0%	17.65	1.42	3.21	1,758	951
بنك برقان ش.م.ك.ع	305	0.3%	0.3%	13.01	0.89	3.57	1,193	801
البنك الأهلي المتحد ش.م.ك.ع	336	-1.8%	-1.8%	12.45	1.23	4.05	264	693
البنك الأهلي الكويتي ش.م.ك.ع	266	3.9%	3.9%	17.92	0.63	5.26	218	431
شركة مشاريع الكويت القابضة ش.م.ك.ع	210	-2.8%	-2.8%	15.67	0.76	5.67	139	420
بنك وربة ش.م.ك.ع	279	1.5%	1.5%	36.61	1.46	-	1,109	419
الشركة الوطنية للاتصالات المتنقلة ش.م.ك.ع	780	-5.8%	-5.8%	10.57	0.70	6.41	15	393
الشركة القابضة المصرية الكويتية ش.م.م	395	-12.2%	-12.2%	14.72	2.41	3.97	0	392
شركة الاتصالات الكويتية ش.م.ك.ع	783	-0.6%	-0.6%	8.75	1.92	5.11	68	391

السهم	سعر الإقفال	الربح الشهري %	الربح السنوي %	مكرر الربحية	نسبة السعر إلى القيمة الدفترية	العائد الربحي %	متوسط حجم التداول اليومي (مليون دينار كويتي)	القيمة السوقية (مليون دينار كويتي)
شركة هيومن سوفت القابضة ش.م.ك.ع	3,118	3.5%	3.5%	10.74	5.37	5.93	1,450	381
شركة بوبيان للبتروكيماويات ش.م.ك.ع	679	1.6%	1.6%	30.12	1.42	7.36	559	363
شركة مجموعة الصناعات الوطنية القابضة ش.م.ك.ع.	244	1.2%	1.2%	14.52	0.97	4.68	1,366	348
شركة القرين لصناعة الكيماويات البترولية ش.م.ك.ع	308	-0.6%	-0.6%	7.27	0.74	5.19	180	338
شركة عيادة الميدان لخدمات طب الأسنان ش.م.ك.ع	1,220	0.0%	0.0%	49.04	8.36	0.57	-	305
بنك الكويت الدولي ش.م.ك.ع	282	2.9%	2.9%	15.03	0.74	3.75	1,412	304
شركة آلافكو لتمويل وشراء وتأجير الطائرات ش.م.ك.ع	247	-9.2%	-9.2%	13.29	0.74	NULL	139	235
شركة الصالحية العقارية ش.م.ك.ع	440	5.5%	5.5%	14.79	1.44	4.55	131	226
شركة طيران الجزيرة ش.م.ك.ع	1,035	-5.8%	-5.8%	14.46	5.03	3.38	75	207
شركة أسمنت الكويت ش.م.ك.ع	243	-1.2%	-1.2%	36.49	0.86	6.17	3	178
الشركة التجارية العقارية ش.م.ك.ع.	98	3.5%	3.5%	13.04	0.59	5.11	116	175
شركة ميزان القابضة ش.م.ك.ع	485	-3.0%	-3.0%	16.86	1.34	3.30	97	151
شركة مجموعة الامتياز الاستثمارية ش.م.ك.ع	130	3.2%	3.2%	6.77	0.62	7.69	840	147
شركة التمدين الاستثمارية ش.م.ك.ع	399	15.7%	15.7%	13.50	0.55	3.01	7	138
الشركة الوطنية العقارية ش.م.ك.ع	91	-0.2%	-0.2%	13.31	0.50	-	355	137

السهم	سعر الإقفال	الربح الشهري %	الربح السنوي %	مكرر الربحية	نسبة السعر إلى القيمة الدفترية	العائد الربحي %	متوسط حجم التداول اليومي (مليون دينار كويتي)	القيمة السوقية (مليون دينار كويتي)
الشركة الوطنية للخدمات البترولية ش.م.ك.ع	1,320	12.8%	12.8%	10.41	3.36	5.30	5	132
شركة التمدين العقارية ش.م.ك.ع	302	-5.9%	-5.9%	15.69	0.69	3.31	20	130
الشركة المتكاملة القابضة ش.م.ك.م	560	1.6%	1.6%	12.08	1.82	7.14	434	123
مجموعة الخليج للتأمين ش.م.ك.ع	658	-0.3%	-0.3%	9.82	1.16	5.47	2	123
شركة الاستثمارات الوطنية ش.م.ك.ع	150	8.7%	8.7%	14.58	0.67	5.33	381	120
شركة التسهيلات التجارية ش.م.ك.ع	217	0.0%	0.0%	8.18	0.69	7.83	73	116
شركة التقدم التكنولوجي ش.م.ك.ع	750	-7.4%	-7.4%	34.18	1.93	2.00	0	113
شركة الخليج للكابلات والصناعات الكهربائية ش.م.ك.ع	497	1.8%	1.8%	19.35	0.62	5.43	418	104
شركة أسمنت بورتلاند كويت ش.م.ك.ع	970	-1.2%	-1.2%	11.21	1.40	10.31	27	97
الشركة الأهلية للتأمين ش.م.ك.ع	430	0.5%	0.5%	8.79	0.81	8.14	22	86

المصدر: رويترز، البيانات كما في 30 يناير 2019 - إغلاق السوق - متوسط حجم التداول اليومي